



ФЕДЕРАЛЬНАЯ СЛУЖБА
ГОСУДАРСТВЕННОЙ СТАТИСТИКИ

ПОКАЗАТЕЛИ ПРОМЫШЛЕННОГО ПРОИЗВОДСТВА ТЮМЕНСКОЙ ОБЛАСТИ (КРОМЕ ХАНТЫ- МАНСИЙСКОГО АВТОНОМНОГО ОКРУГА – ЮГРЫ И ЯМАЛО-НЕНЕЦКОГО АВТОНОМНОГО ОКРУГА)



в январе-июле 2023 года



ФЕДЕРАЛЬНАЯ СЛУЖБА
ГОСУДАРСТВЕННОЙ СТАТИСТИКИ

**ПОКАЗАТЕЛИ
ПРОМЫШЛЕННОГО
ПРОИЗВОДСТВА
ТЮМЕНСКОЙ ОБЛАСТИ
(КРОМЕ ХАНТЫ-
МАНСИЙСКОГО
АВТНОМНОГО ОКРУГА –
ЮГРЫ И ЯМАЛО-НЕНЕЦКОГО
АВТНОМНОГО ОКРУГА)**

В январе-июле 2023 года

- 01** ИНДЕКС ПРОМЫШЛЕННОГО ПРОИЗВОДСТВА
- 02** ДОБЫЧА ПОЛЕЗНЫХ ИСКОПАЕМЫХ
- 03** ОБРАБАТЫВАЮЩИЕ ПРОИЗВОДСТВА
- 04** ОБЕСПЕЧЕНИЕ ЭЛЕКТРИЧЕСКОЙ ЭНЕРГИЕЙ, ГАЗОМ И ПАРОМ; КОНДИЦИОНИРОВАНИЕ ВОЗДУХА
- 05** ВОДОСНАБЖЕНИЕ; ВОДООТВЕДЕНИЕ, ОРГАНИЗАЦИЯ СБОРА И УТИЛИЗАЦИИ ОТХОДОВ, ДЕЯТЕЛЬНОСТЬ ПО ЛИКВИДАЦИИ ЗАГРЯЗНЕНИЙ
- 06** ПРОИЗВОДСТВО ОТДЕЛЬНЫХ ВИДОВ ПРОМЫШЛЕННОЙ ПРОДУКЦИИ
- 07** ОБЪЕМ ОТГРУЖЕННЫХ ТОВАРОВ СОБСТВЕННОГО ПРОИЗВОДСТВА, ВЫПОЛНЕННЫХ РАБОТ И УСЛУГ СОБСТВЕННЫМИ СИЛАМИ ОРГАНИЗАЦИЙ





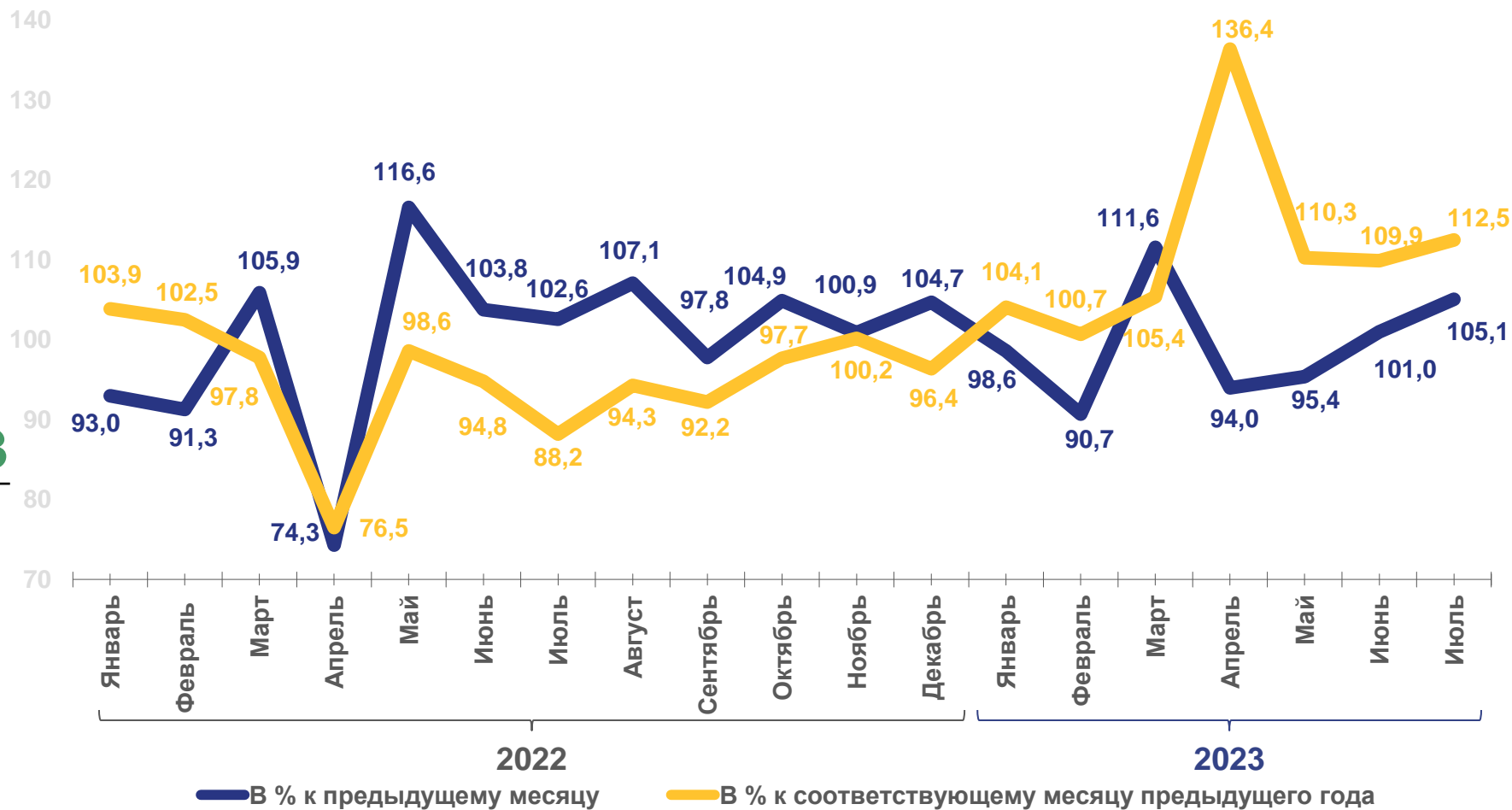
ИНДЕКС ПРОМЫШЛЕННОГО ПРОИЗВОДСТВА

ЯНВАРЬ-ИЮЛЬ 2023 Г.
В % К ЯНВАРЮ-ИЮЛЮ 2022 Г.



Индекс
промышленного
производства

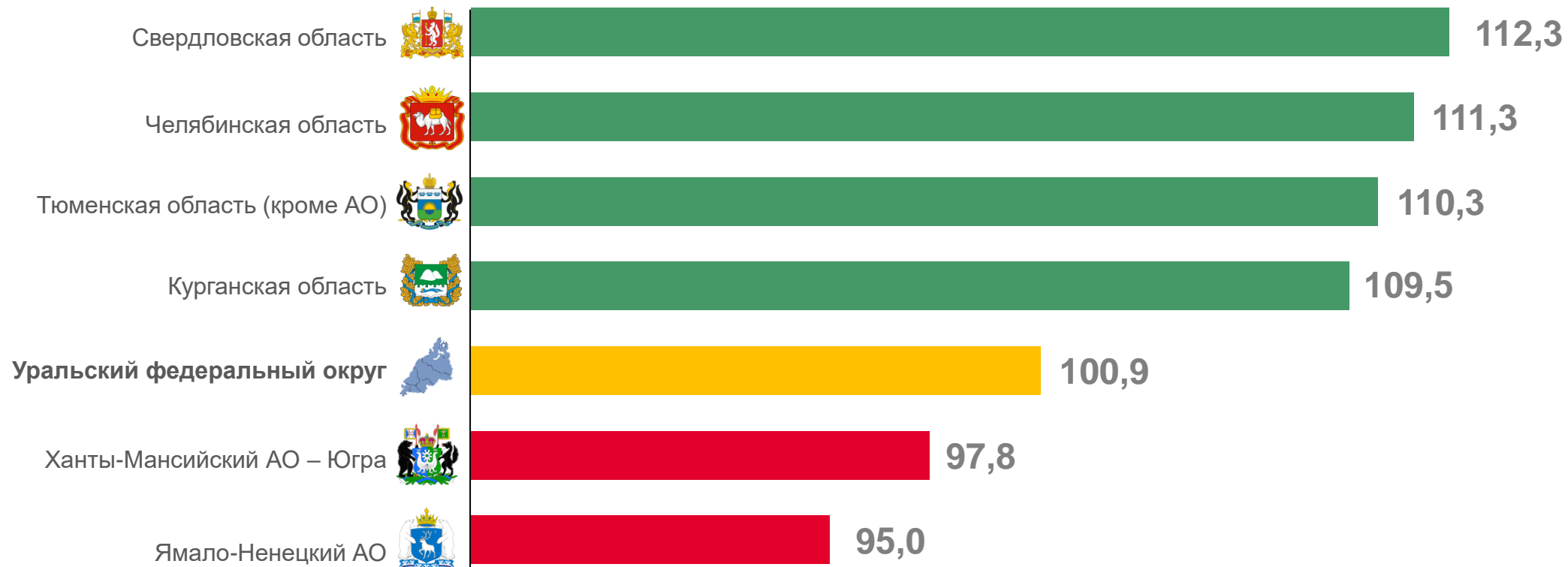
110,3





ИНДЕКС ПРОМЫШЛЕННОГО ПРОИЗВОДСТВА

ЯНВАРЬ-ИЮЛЬ 2023 Г. К СООТВЕТСТВУЮЩЕМУ ПЕРИОДУ ПРЕДЫДУЩЕГО ГОДА, В %



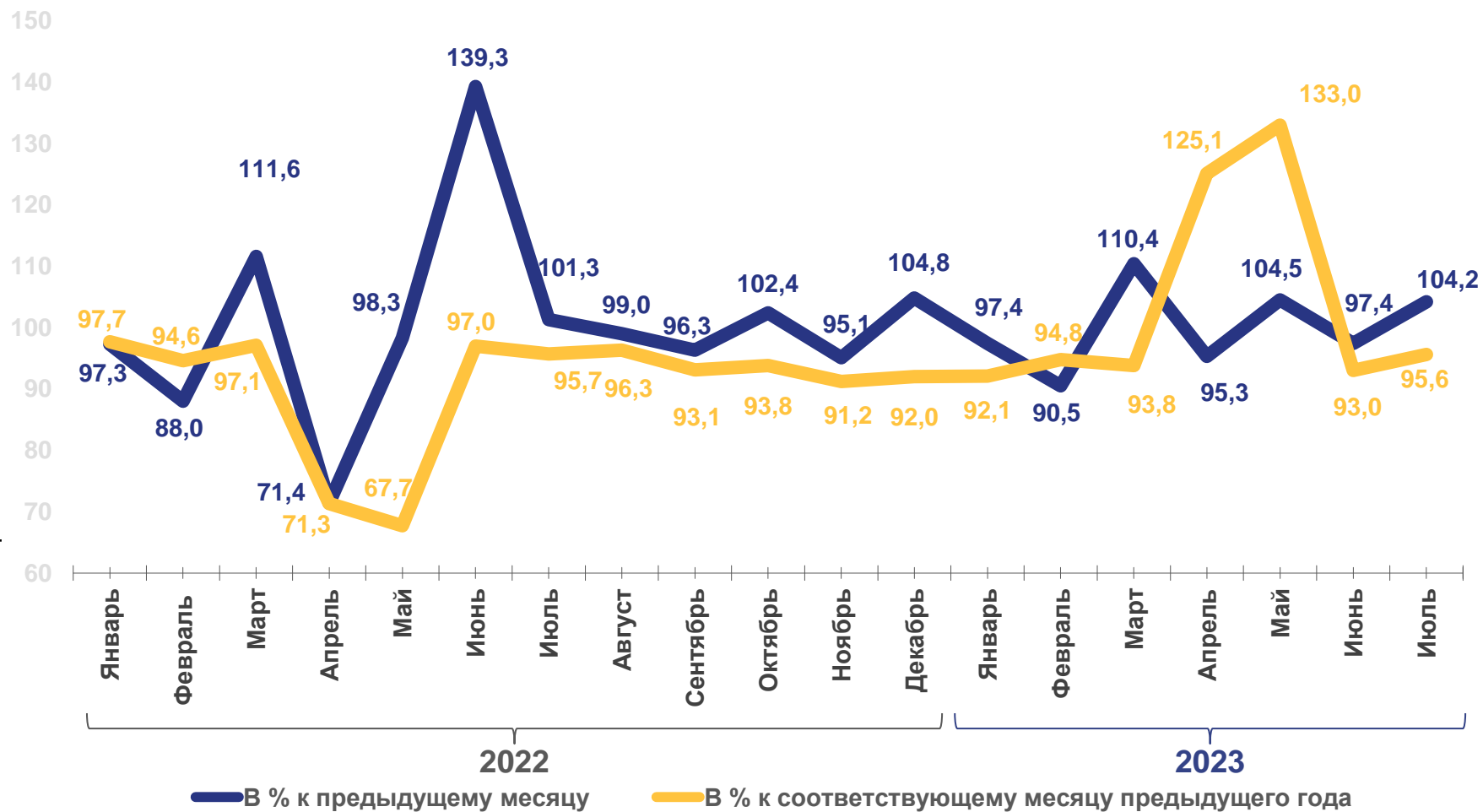


ИНДЕКС ПРОИЗВОДСТВА ПО ДОБЫЧЕ ПОЛЕЗНЫХ ИСКОПАЕМЫХ

ЯНВАРЬ-ИЮЛЬ 2023 Г.
В % К ЯНВАРЮ-ИЮЛЮ 2022 Г.

Добыча
полезных
ископаемых

101,7







ИНДЕКСЫ ПРОИЗВОДСТВА ПО ДОБЫЧЕ ПОЛЕЗНЫХ ИСКОПАЕМЫХ

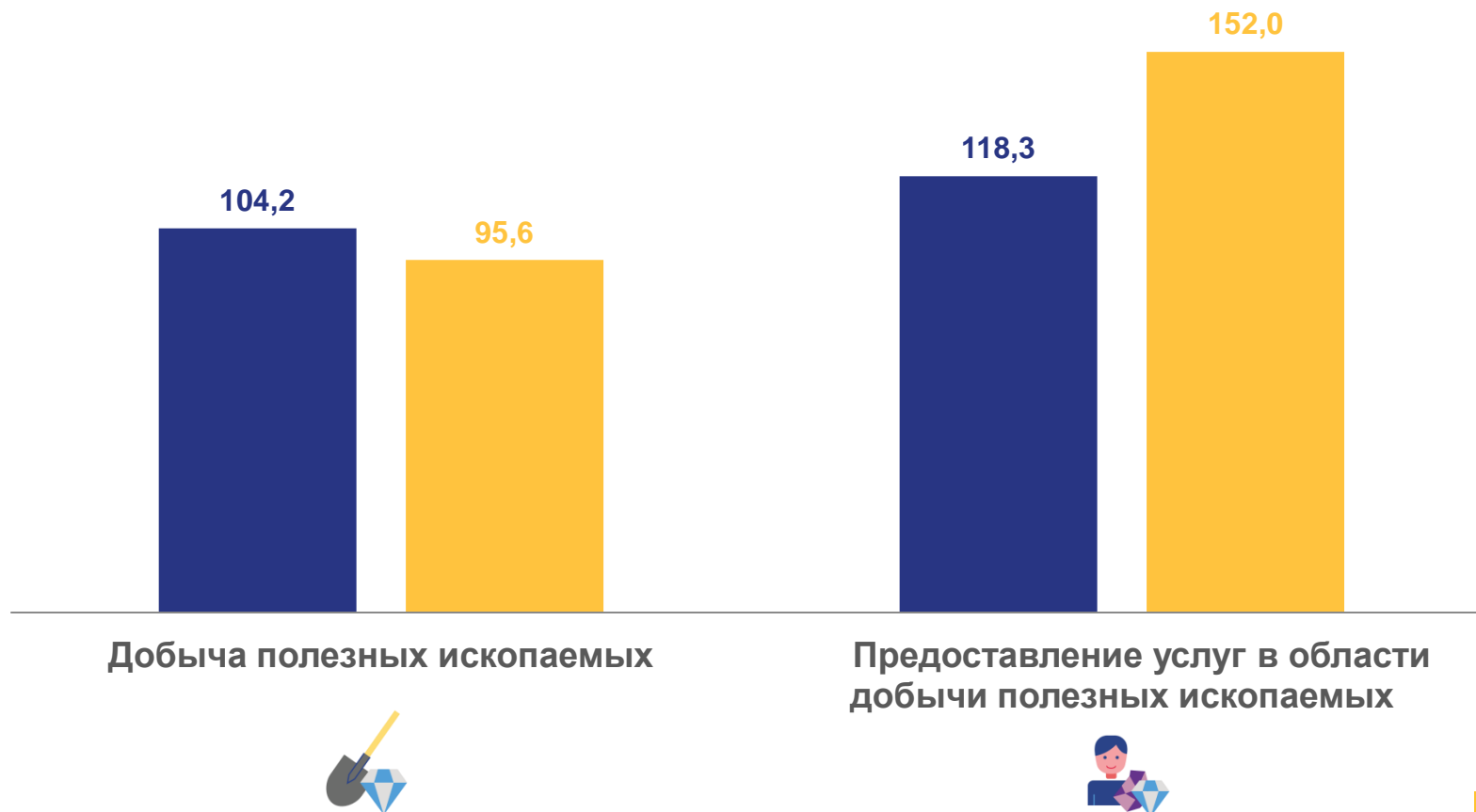
■ Июль 2023 г. в % к июню 2023 г.

■ Июль 2023 г. в % к июлю 2022 г.

ЯНВАРЬ-ИЮЛЬ 2023 Г.
В % К ЯНВАРЮ-ИЮЛЮ 2022 Г.

 Добыча
полезных
ископаемых **101,7**

 Предоставление услуг
в области добычи
полезных ископаемых **107,0**





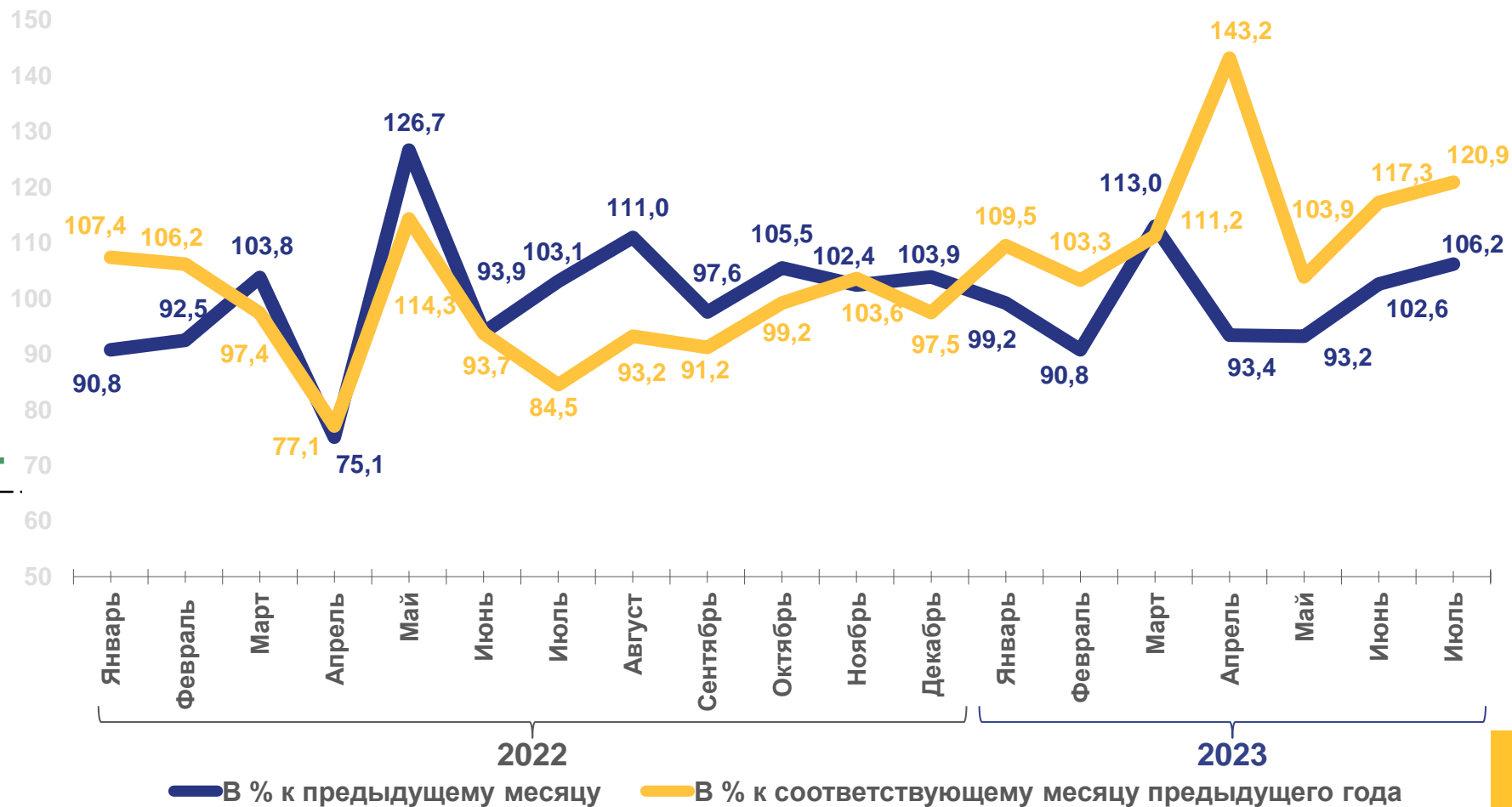
ИНДЕКС ПРОИЗВОДСТВА ПО ОБРАБАТЫВАЮЩИМ ПРОИЗВОДСТВАМ

ЯНВАРЬ-ИЮЛЬ 2023 Г.
В % К ЯНВАРЮ-ИЮЛЮ 2022 Г.



Обрабатывающие
производства

114,4

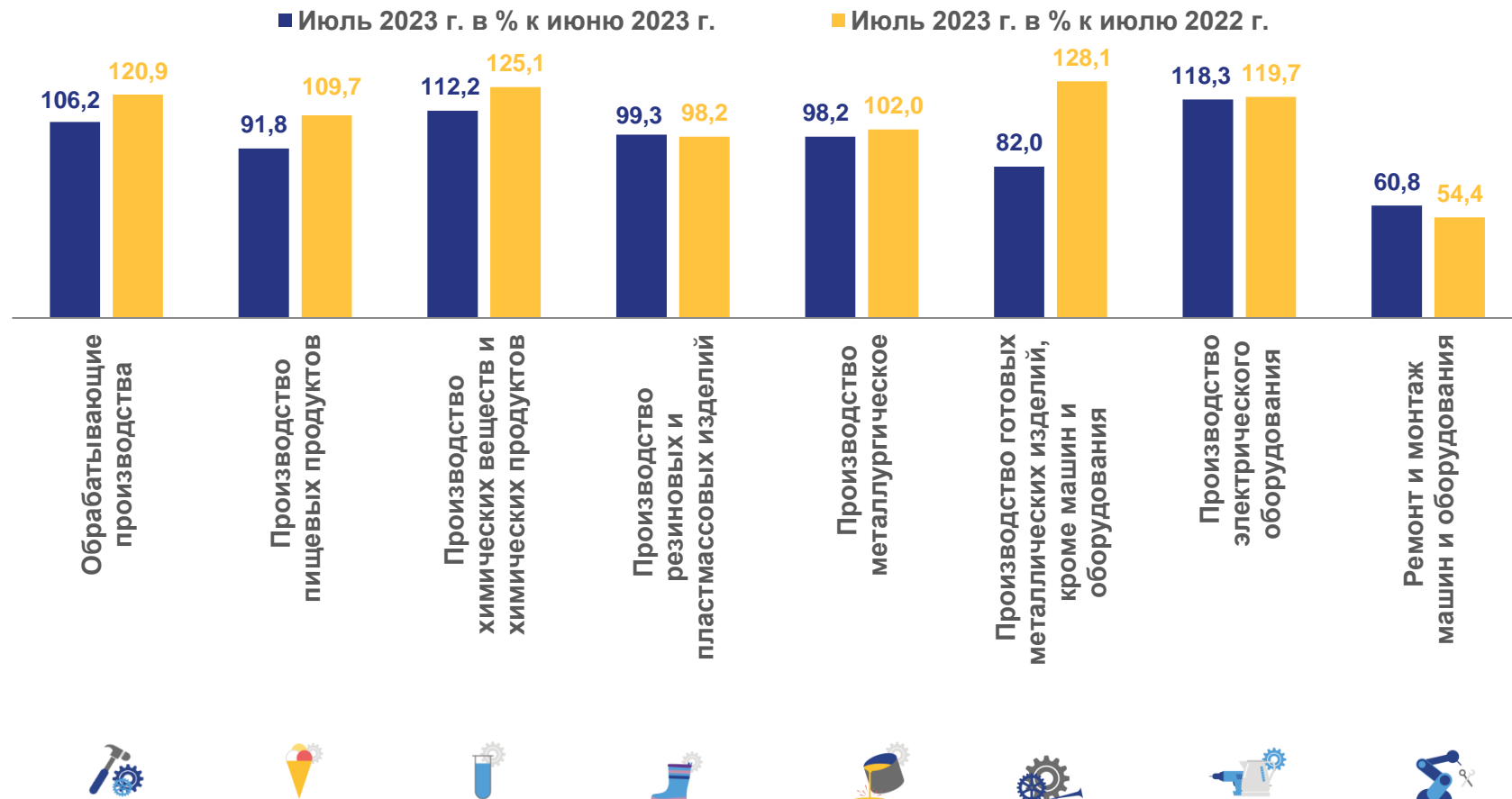





ИНДЕКСЫ ПРОИЗВОДСТВА ПО ОСНОВНЫМ ВИДАМ ОБРАБАТЫВАЮЩИХ ПРОИЗВОДСТВ

ЯНВАРЬ-ИЮЛЬ 2023 Г.
В % К ЯНВАРЮ-ИЮЛЮ 2022 Г.

	Обработывающие производства	114,4
	Производство пищевых продуктов	114,1
	Производство химических веществ и химических продуктов	114,4
	Производство резиновых и пластмассовых изделий	110,6
	Производство металлургическое	102,6
	Производство готовых металлических изделий, кроме машин и оборудования	113,6
	Производство электрического оборудования	104,8
	Ремонт и монтаж машин и оборудования	95,4



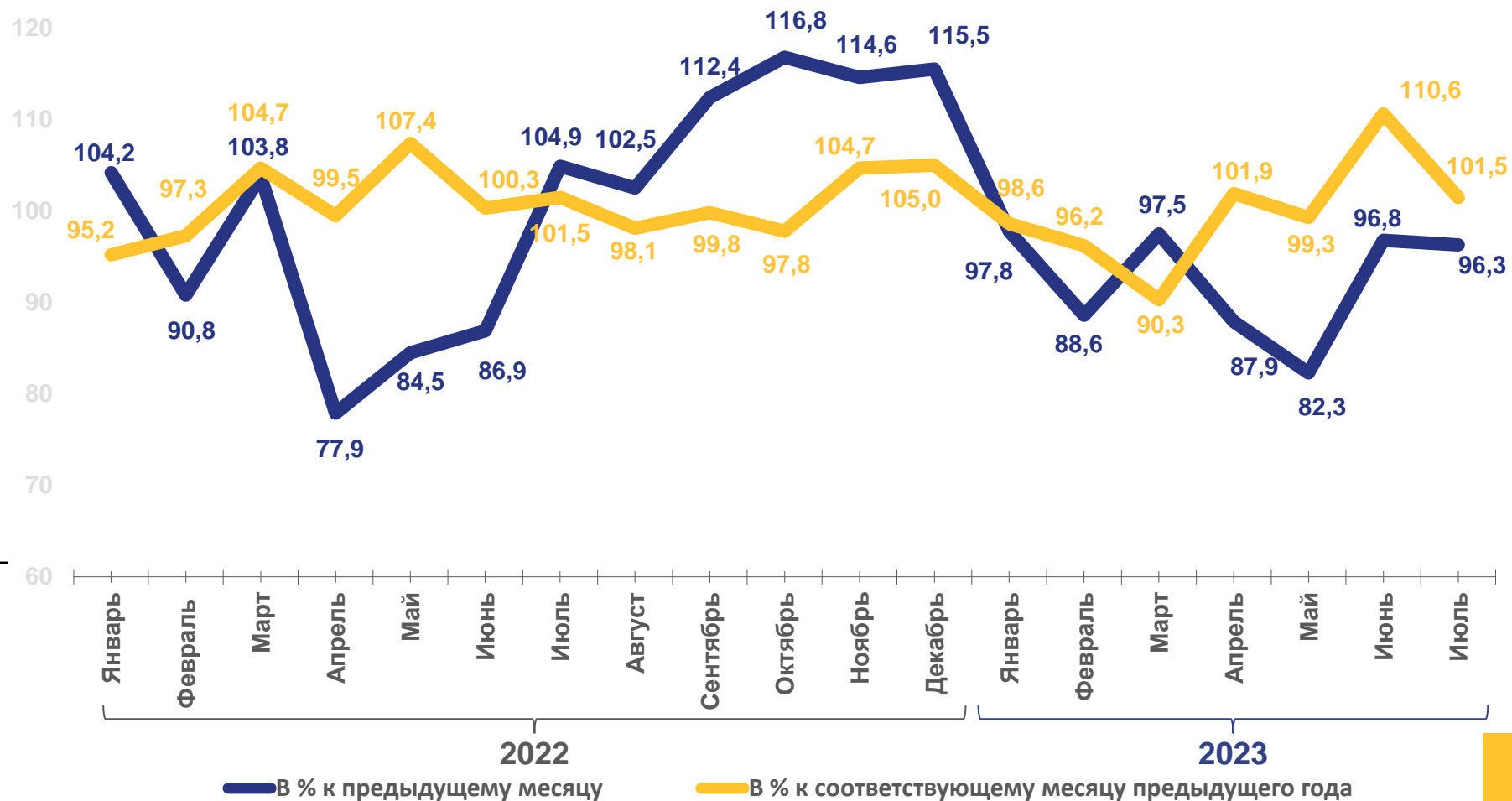


ИНДЕКС ПРОИЗВОДСТВА ПО ОБЕСПЕЧЕНИЮ ЭЛЕКТРИЧЕСКОЙ ЭНЕРГИЕЙ, ГАЗОМ И ПАРОМ; КОНДИЦИОНИРОВАНИЮ ВОЗДУХА

ЯНВАРЬ-ИЮЛЬ 2023 Г.
В % К ЯНВАРЮ-ИЮЛЮ 2022 Г.

Обеспечение электрической энергией, газом и паром; кондиционирование воздуха

98,8



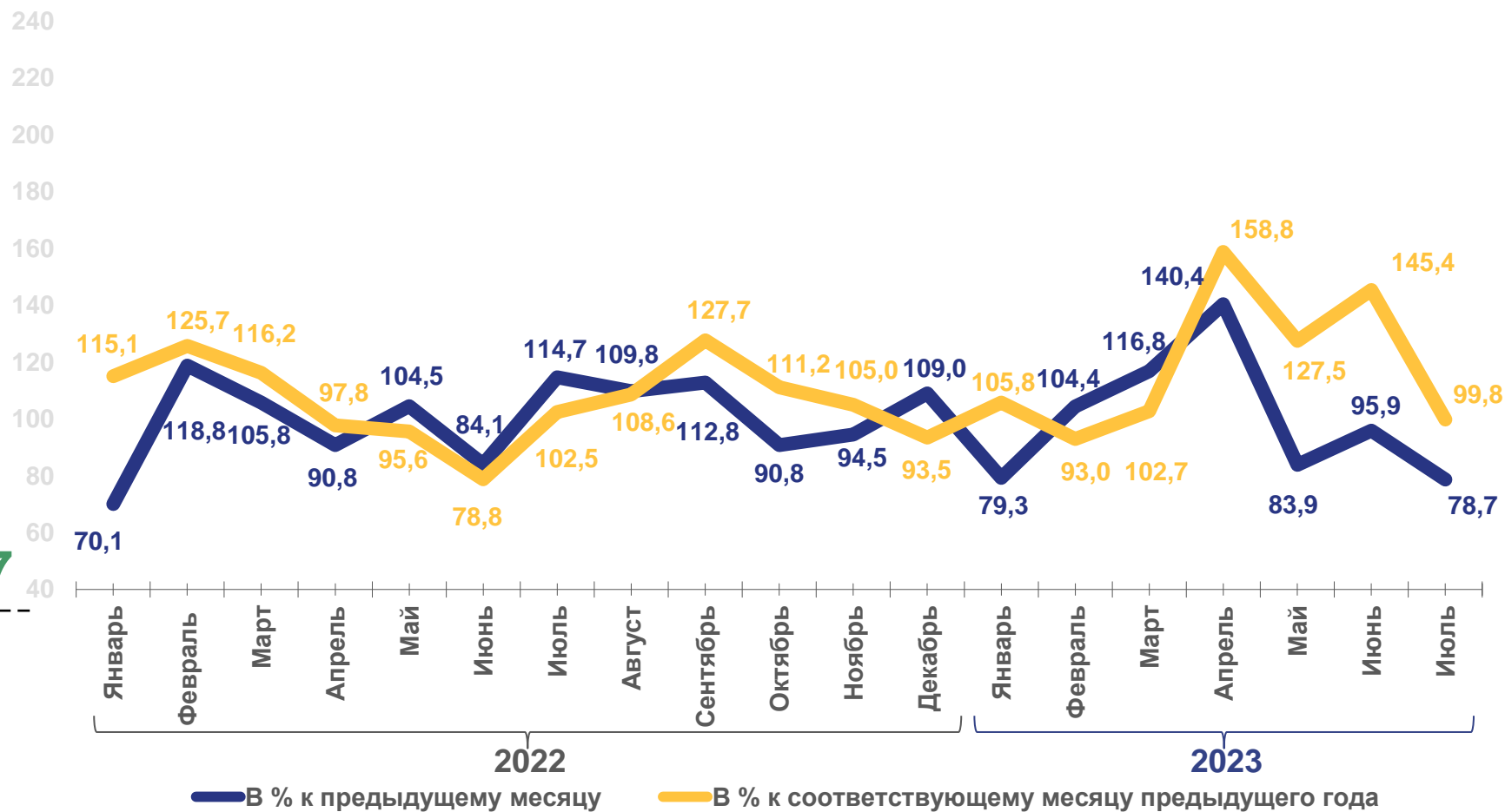


ИНДЕКС ПРОИЗВОДСТВА ПО ВОДОСНАБЖЕНИЮ; ВОДООТВЕДЕНИЮ, УТИЛИЗАЦИИ ОТХОДОВ

ЯНВАРЬ-ИЮЛЬ 2023 Г.
В % К ЯНВАРЮ-ИЮЛЮ 2022 Г.

Водоснабжение;
водоотведение,
организация
сбора
и утилизации
отходов,
деятельность
по ликвидации
загрязнений

118,7













ПРОИЗВОДСТВО ОТДЕЛЬНЫХ ВИДОВ ПРОМЫШЛЕННОЙ ПРОДУКЦИИ

ЯНВАРЬ-ИЮЛЬ 2023 Г.

НАИМЕНОВАНИЕ ПРОДУКЦИИ

	ЯНВАРЬ- ИЮЛЬ 2023 г.	В % К СООТВЕТСТВУЮЩЕМУ ПЕРИОДУ ПРЕДЫДУЩЕГО ГОДА
 Молоко жидкое обработанное, включая молоко для детского питания, тонн	71361,4	119,7
 Продукты кисломолочные (кроме творога и продуктов из творога), тонн	25334,0	115,4
 Воды минеральные природные упакованные, воды питьевые упакованные, не содержащие сахара, подсластителей, ароматизаторов и других пищевых веществ, тыс. полул.	76425,0	102,2
 Электроэнергия, млн кВт ч	7646,8	101,1
 Изделия хлебобулочные недлительного хранения, тонн	47056,9	100,2
 Пар и горячая вода, тыс. Гкал	8977,1	95,1
 Мука из зерновых культур, овощных и других растительных культур; смеси из них, тонн	41181,3	93,7
 Аккумуляторы свинцовые для запуска поршневых двигателей, тыс. штук	941,7	89,5





ОБЪЕМ ОТГРУЖЕННЫХ ТОВАРОВ СОБСТВЕННОГО ПРОИЗВОДСТВА, ВЫПОЛНЕННЫХ РАБОТ И УСЛУГ СОБСТВЕННЫМИ СИЛАМИ ОРГАНИЗАЦИЙ

ЯНВАРЬ-ИЮЛЬ 2023 Г., МЛРД РУБЛЕЙ



Обрабатывающие производства

679,2



Добыча полезных ископаемых

124,3



Обеспечение электрической энергией, газом и паром; кондиционирование воздуха

40,1



Водоснабжение; водоотведение, организация сбора и утилизации отходов, деятельность по ликвидации загрязнений

20,3

ОБЪЕМ ОТГРУЖЕННЫХ ТОВАРОВ И УСЛУГ ПО ОСНОВНЫМ ВИДАМ ОБРАБАТЫВАЮЩИХ ПРОИЗВОДСТВ ЯНВАРЬ-ИЮЛЬ 2023 Г., МЛРД РУБЛЕЙ

